

LA FILIÈRE FORÊT-BOIS

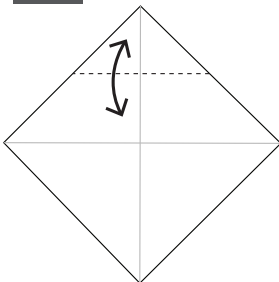
SE PLIE EN 4 POUR VOUS !



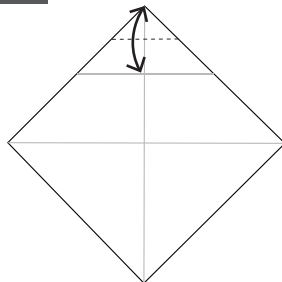
La forêt et le bois de Bourgogne-Franche-Comté partagent quelques-uns de leurs secrets avec toi. Amuse-toi ensuite à découvrir quelle forme a cet origami en suivant les pliages !

À noter : pour créer ton origami, n'imprime que la 2^{ème} page et regarde les instructions à l'écran.

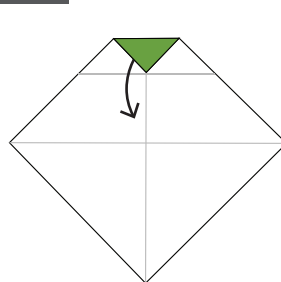
1



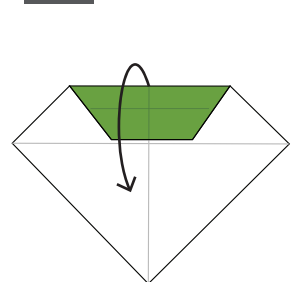
2



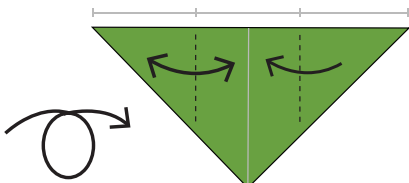
3



4

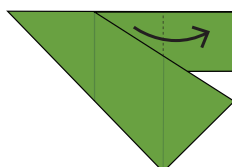


5



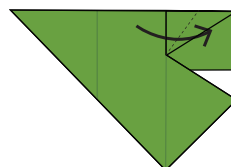
Marquer le 1/3 gauche puis plier le 1/3 droit

6



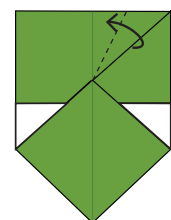
Plier la pointe du 1/3 droit sur l'angle de droite.

7



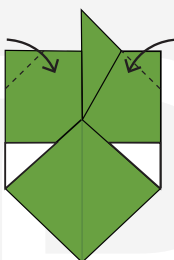
Ensuite, plier le 1/3 gauche vers la droite.

8

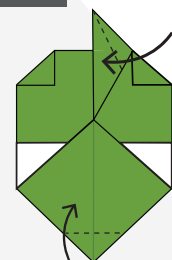


Plier ensemble les 2 points selon la bissectrice en pointillés

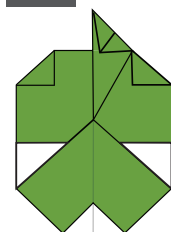
9



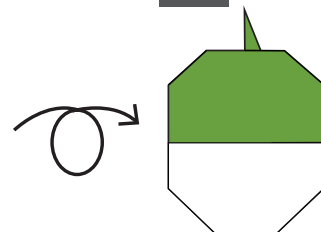
10



11



12



Plus d'infos sur FIBOIS-BFC.FR



RÉGION
BOURGOGNE
FRANCHE
COMTE

MINISTÈRE
DE L'AGRICULTURE
ET DE L'ALIMENTATION

Liberté
Égalité
Fraternité

